



tip **BOMMELERWAARD.nl**

Meedenken • Meepraten



Publieke raadpleging onder de inwoners van de Bommelerwaard over voorzieningen voor gehandicapten

10 mei 2019

Inhoudsopgave

Inhoudsopgave	2
Samenvatting	3
1. Resultaten	4
Voorzieningen voor gehandicapten	4
2. Onderzoeksverantwoording	10
2.1. Methodiek	10
2.2. Leeswijzer	10
3. TipBommelerwaard	11
4. Toponderzoek	12

Samenvatting

Voorzieningen voor gehandicapten

Op vraag "1. Is er iemand in uw nabije omgeving (familie, vrienden en/of collega's) die door een handicap niet aan alles mee kan doen in de maatschappij?" antwoordt 57% van de respondenten: "Nee".

Op stelling "2. 'In Nederland zijn er voldoende voorzieningen voor gehandicapten'" antwoordt in totaal 23% van de respondenten: "(Zeer) mee eens". In totaal antwoordt 29% van de respondenten: "(Zeer) mee oneens". Het meest gekozen antwoord (33%) is: "Neutraal". Dit is ook het middelste antwoord (mediaan).

Op vraag "2.1. Als het gaat om gehandicapten in het algemeen, hoe gaat het volgens u met de onderstaande aspecten in de Bommelerwaard?"

46% van de respondenten geeft aan dat er (ruim) voldoende wordt omgegaan met het aspect "Begrip voor mensen met een handicap". 35% van de respondenten geeft aan dat hier (zeer) onvoldoende mee om wordt gegaan.

18% van de respondenten geeft aan dat er (ruim) voldoende wordt omgegaan met het aspect "Budget voor aanpassingen in huis". 36% van de respondenten geeft aan dat hier (zeer) onvoldoende mee om wordt gegaan.

33% van de respondenten geeft aan dat er (ruim) voldoende wordt omgegaan met het aspect "Dagbesteding". 30% van de respondenten geeft aan dat hier (zeer) onvoldoende mee om wordt gegaan.

12% van de respondenten geeft aan dat er (ruim) voldoende wordt omgegaan met het aspect "Meedoen bij reguliere (sport)verenigingen". 43% van de respondenten geeft aan dat hier (zeer) onvoldoende mee om wordt gegaan.

32% van de respondenten geeft aan dat er (ruim) voldoende wordt omgegaan met het aspect "Toegankelijkheid van openbare plekken (bv. winkels, trottoirs, scholen)". 55% van de respondenten geeft aan dat hier (zeer) onvoldoende mee om wordt gegaan.

27% van de respondenten geeft aan dat er (ruim) voldoende wordt omgegaan met het aspect "Vervoer". 52% van de respondenten geeft aan dat hier (zeer) onvoldoende mee om wordt gegaan.

23% van de respondenten geeft aan dat er (ruim) voldoende wordt omgegaan met het aspect "Woonvoorzieningen (bv. begeleid wonen)". 32% van de respondenten geeft aan dat hier (zeer) onvoldoende mee om wordt gegaan.

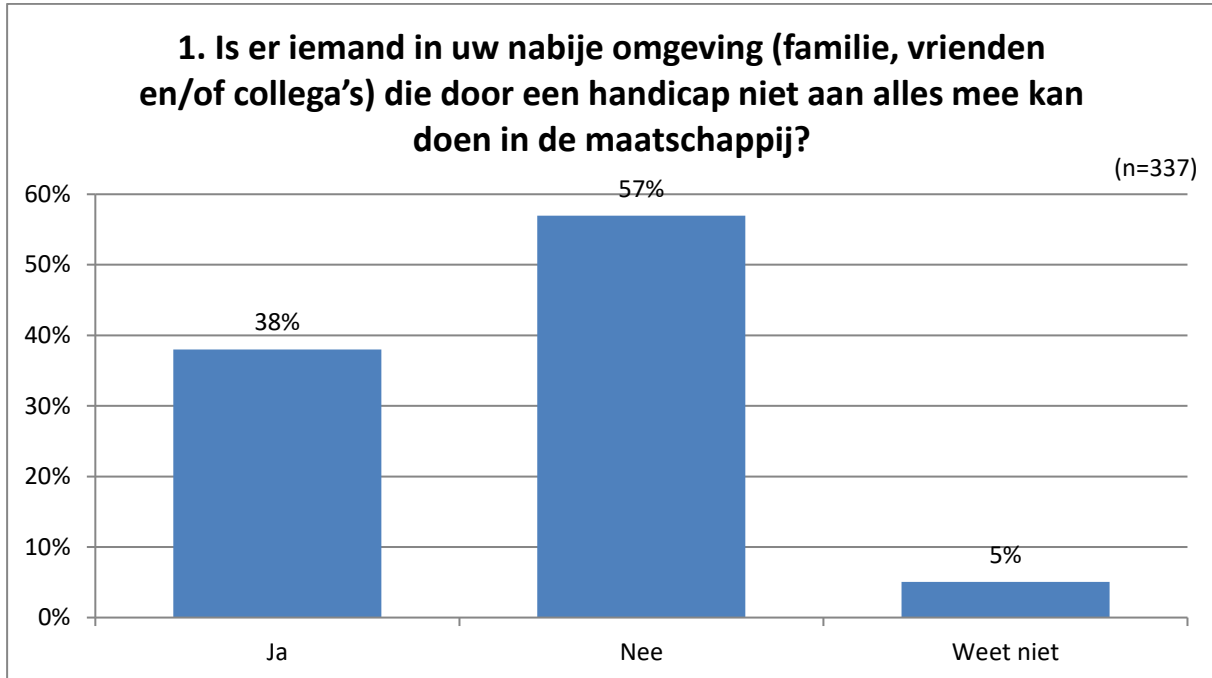
40% van de respondenten geeft aan dat er (ruim) voldoende wordt omgegaan met het aspect "(Thuis)zorg". 28% van de respondenten geeft aan dat hier (zeer) onvoldoende mee om wordt gegaan.

Dit en meer blijkt uit panelonderzoek TipBommelerwaard, waarbij 339 deelnemers zijn geraadpleegd.

1. Resultaten

Voorzieningen voor gehandicapten

In Nederland leven ruim 1.7 miljoen mensen met een lichamelijke of verstandelijke handicap.



Op vraag "1. Is er iemand in uw nabije omgeving (familie, vrienden en/of collega's) die door een handicap niet aan alles mee kan doen in de maatschappij?" antwoordt 57% van de respondenten: "Nee".

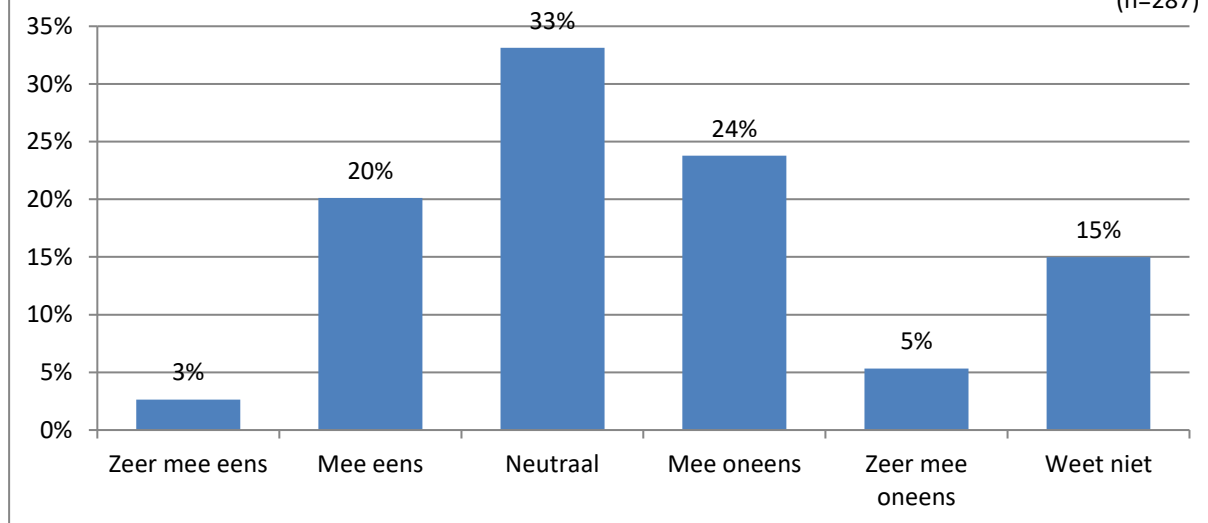
Toelichting

- Ja
- Drie familie leden
 - Een vriendin
 - Ik zelf
- Nee
- Wij wonen hier nog geen 2 jaar

2. 'In Nederland zijn er voldoende voorzieningen voor gehandicapten'

(In welke mate bent u het (on)eens met bovenstaande stelling?)

(n=287)



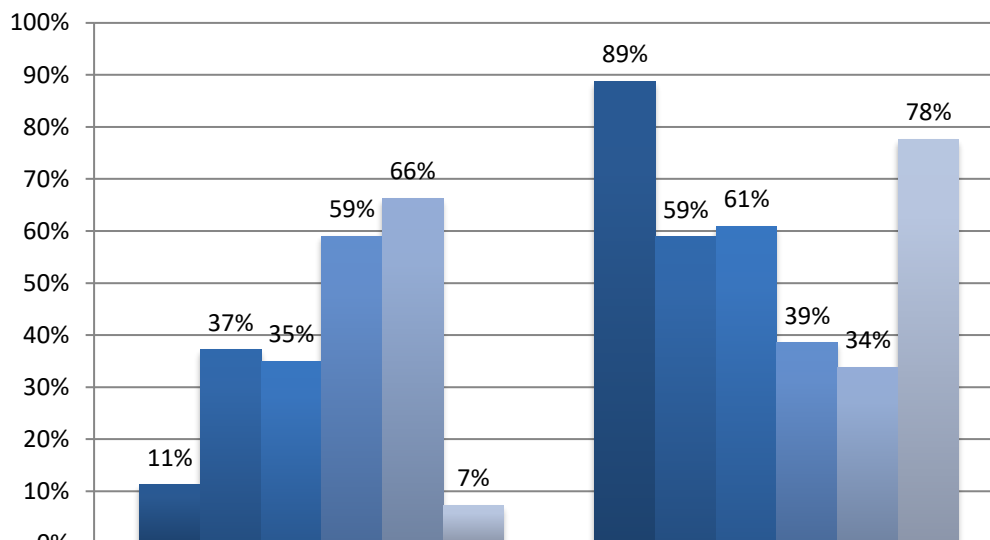
Op stelling 2. 'In Nederland zijn er voldoende voorzieningen voor gehandicapten' antwoordt in totaal 23% van de respondenten: "(Zeer) mee eens". In totaal antwoordt 29% van de respondenten: "(Zeer) mee oneens". Het meest gekozen antwoord (33%) is: "Neutraal". Dit is ook het middelste antwoord (mediaan).

Toelichting

- Neutraal**
- Er wordt bij veel dingen niet nagedacht hoe gehandicapten oid hier mee zouden kunnen doen. Denk alleen al aan (zware) klapdeuren bij openbare gebouwen/winkels. Het zou goed zijn als er voortaan bij de realisatie van openbare gebouwen/winkels gehandicapten betrokken worden om de plannen door hun ogen te bekijken.
 - Vergeleken met andere landen is Nederland een geweldig land. Details kunnen beter. B.v niet alle treinen zijn zonder assistentie toegankelijk. Bij het station is het vervelend dat je altijd afhankelijk bent van 2 liften, als de 1e lift het niet doet kun je ook niet naar UTRECHT, TERWIJL ER EEN HELLINGBAAN LIGT!!! IN DE SUPERMARKT ZIJN DE DEURTJES VOOR DE KOELINSTALLATIES EEN RAMP VOOR SCOOTMOBIELERS.
 - Voor mijn gevoel wordt er al genoeg gedaan
 - Voorzieningen moeten optimaal zijn voor deze mensen. Zij kunnen jullie het beste aangeven waar de behoeften liggen.
- Mee oneens**
- Als het gaat om parkeren op de stoep, plaatsen van vuilnisbakken op drukke plekken zijn er legio voorbeelden waar je met een rolstoel niet of nauwelijks
 - De maatschappij is niet gericht gehandicapten. Ga maar eens met een rolstoel buiten wandelen. Veel drempels en hobbelige wegen
 - Er zijn nog veel mensen met een handicap die meer zouden kunnen wanneer er voorzieningen voor hun waren.
 - Het zijn geen gehandicapten maar mensen met een beperking!!! Graag vraagstelling anders.

- Zeer mee
oneens
- Niet alle winkels zijn toegankelijk, openbaar vervoer ook niet, toiletvoorzienigen zijn er bijna niet
- Weet niet
- Ik heb hier geen ervaring mee en weet dan ook niet in hoeverre de voorzieningen rijken.
 - Weinig ervaring mee.

1. Is er iemand in uw nabije omgeving (familie, vrienden en/of collega's) die door een handicap niet aan alles mee kan doen in de maatschappij? x 2. 'In Nederland zijn er voldoende voorzieningen voor gehandicapten' (n=287)



	Ja	Nee
■ Zeer mee eens	11%	89%
■ Mee eens	37%	59%
■ Neutraal	35%	61%
■ Mee oneens	59%	39%
■ Zeer mee oneens	66%	34%
■ Weet niet	7%	78%

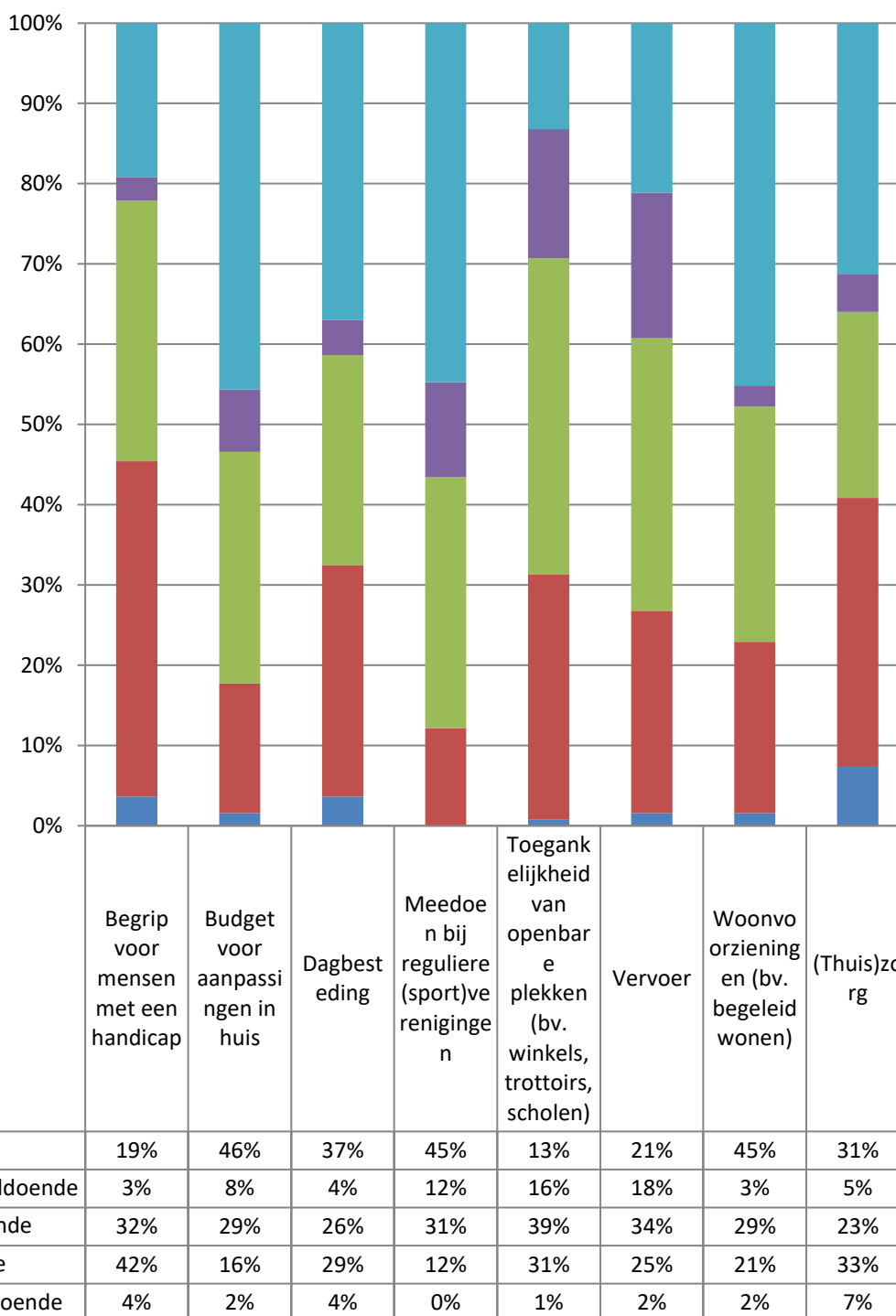
Bovenstaande grafiek toont de kruising tussen vraag 1 'Is er iemand in uw nabije omgeving (familie, vrienden en/of collega's) die door een handicap niet aan alles mee kan doen in de maatschappij?' en 2 'In Nederland zijn er voldoende voorzieningen voor gehandicapten'.

Uit de grafiek blijkt dat respondenten die 'Ja' hebben geantwoord bij vraag 1 (en dus iemand in de nabije omgeving hebben die door een handicap niet aan alles mee kan doen in de maatschappij), negatiever antwoorden op de stelling van vraag 2 in vergelijking tot de respondenten die 'Nee' hebben geantwoord bij vraag 2 (en dus niemand in de nabije omgeving hebben die door een handicap niet aan alles mee kan doen in de maatschappij).

Daarnaast is het percentage van de respondenten dat 'Weet niet' heeft geantwoord groter bij de respondenten die 'Nee' hebben geantwoord bij vraag 2 (en dus niemand in de nabije omgeving hebben die door een handicap niet aan alles mee kan doen in de maatschappij)(78%), in vergelijking tot de respondenten die 'Ja' hebben geantwoord bij vraag 1 (en dus iemand in de nabije omgeving hebben die door een handicap niet aan alles mee kan doen in de maatschappij)(7%).

Bovenstaande kruising tussen vraag 1 en vraag 2 is significant (p=0.000).

2.1. Als het gaat om gehandicapten in het algemeen, hoe gaat het volgens u met de onderstaande aspecten in de Bommelerwaard? (n=128)



Op vraag "2.1. Als het gaat om gehandicapten in het algemeen, hoe gaat het volgens u met de onderstaande aspecten in de Bommelerwaard?"

46% van de respondenten geeft aan dat er (ruim) voldoende wordt omgegaan met het aspect "Begrip voor mensen met een handicap". 35% van de respondenten geeft aan dat hier (zeer) onvoldoende mee om wordt gegaan.

18% van de respondenten geeft aan dat er (ruim) voldoende wordt omgegaan met het aspect "Budget voor aanpassingen in huis". 36% van de respondenten geeft aan dat hier (zeer) onvoldoende mee om wordt gegaan.

33% van de respondenten geeft aan dat er (ruim) voldoende wordt omgegaan met het aspect "Dagbesteding". 30% van de respondenten geeft aan dat hier (zeer) onvoldoende mee om wordt gegaan.

12% van de respondenten geeft aan dat er (ruim) voldoende wordt omgegaan met het aspect "Meedoen bij reguliere (sport)verenigingen". 43% van de respondenten geeft aan dat hier (zeer) onvoldoende mee om wordt gegaan.

32% van de respondenten geeft aan dat er (ruim) voldoende wordt omgegaan met het aspect "Toegankelijkheid van openbare plekken (bv. winkels, trottoirs, scholen)". 55% van de respondenten geeft aan dat hier (zeer) onvoldoende mee om wordt gegaan.

27% van de respondenten geeft aan dat er (ruim) voldoende wordt omgegaan met het aspect "Vervoer". 52% van de respondenten geeft aan dat hier (zeer) onvoldoende mee om wordt gegaan.

23% van de respondenten geeft aan dat er (ruim) voldoende wordt omgegaan met het aspect "Woonvoorzieningen (bv. begeleid wonen)". 32% van de respondenten geeft aan dat hier (zeer) onvoldoende mee om wordt gegaan.

40% van de respondenten geeft aan dat er (ruim) voldoende wordt omgegaan met het aspect "(Thuis)zorg". 28% van de respondenten geeft aan dat hier (zeer) onvoldoende mee om wordt gegaan.

2. Onderzoeksverantwoording

Onderzoek	:	TipBommelerwaard
Onderwerpen	:	Voorzieningen voor gehandicapten
Enquêteperiode	:	30 april 2019 tot 10 mei 2019
Aantal respondenten	:	339
Foutmarge	:	5,3% (bij een betrouwbaarheidsniveau van 95%)*
Aantal vragen	:	3
Rapportagedatum	:	10 mei 2019

* Met het betrouwbaarheidsniveau van 95% wordt bedoeld dat de resultaten in dit onderzoek in 95% van de gevallen overeenkomt met de werkelijkheid. Hierin wordt altijd een foutmarge meegenomen, in dit geval bedraagt de foutmarge 5,3%. De resultaten in dit onderzoek kunnen 5,3% afwijken. Wanneer de foutmarge onder de norm 5% zit, dan is er sprake van een representatief onderzoek. Dit is hier **niet** het geval. Beschouw de onderzoeksresultaten als een indicatie.

2.1. Methodiek

- In overleg met Het Kontakt zijn de vragen opgesteld.
- De vragenlijst is verstuurd naar de leden van het Tip-burgerpanel op 30 april 2019 door middel van een begeleidend schrijven.
- Een herinneringsmail is gestuurd op 7 mei 2019.
- Alle respondenten vullen de vragenlijst anoniem in.

2.2. Leeswijzer

De toelichtingen in deze rapportage zijn de letterlijke antwoorden die de respondenten hebben gegeven tijdens het invullen van de enquête. Hier kunnen spellings- en grammaticafouten in zitten.

3. TipBommelerwaard

Mensen hebben vaak hun mening klaar. Ze zijn voor of tegen een nieuw idee dat opborrelt in de samenleving.

Onderzoeksbureau Toponderzoek wil de betrokkenheid van de inwoners van Bommelerwaard vergroten. Via het panel TipBommelerwaard kunnen alle inwoners van Zaltbommel en Maasdriel hun mening kenbaar maken over onderwerpen die leven in hun samenleving. Ze geven raad, tips, om een gemeenschappelijk vraagstuk aan te pakken.

Op www.tipbommelerwaard.nl kan iedereen een [aanmeldingsformulier](#) invullen. Van tijd tot tijd worden deelnemers gevraagd naar hun mening over actuele onderwerpen.

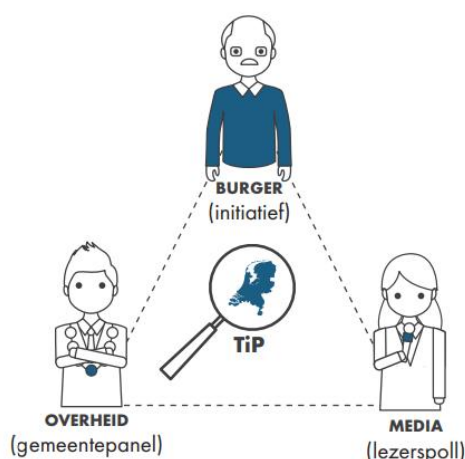

De deelnemers zijn en blijven anoniem en kunnen per onderzoek zelf beslissen of meedoen. Ze zijn niets verplicht. Het invullen van een enquête duurt slechts enkele minuten en de onderwerpen zijn sterk afhankelijk van de actualiteit.

TipBommelerwaard is een gemeenschapspanel, opgezet vanuit de gemeenschap. Heeft u marktonderzoeksvragen of andere vragen over burgerraadplegingen, dan kunt u deze altijd stellen aan enquete@toponderzoek.com. Het is ook mogelijk om zelf onderwerpen aan te dragen voor de lokale peilingen.

Lees hier meer over de [TIP-methodiek](#).

TipBommelerwaard maakt het gemakkelijk om zonder veel moeite je zegje te doen! En om snel marktinformatie op te halen over Zaltbommel en Maasdriel en omgeving.

Zie eerdere [onderzoekresultaten](#), waaronder 'Asbest', 'Parkeren' en 'Windenergie'.



4. Toponderzoek

Toponderzoek is een Horsters no-nonsense bedrijf, dat sterk is in het **raadplegen van meningen**. In een mondige wereld waarin men direct resultaat wil zien, is het raadplegen van meningen / ervaringen / beleving van belang om te overleven.

Onze **professionele en flexibele** medewerkers hebben **interesse** voor uw onderzoeksvraag om de beleving en inzichten vanuit de maatschappij regulier zichtbaar te maken. Door een **transparant** inzicht in hetgeen leeft en speelt onder burgers / bestuurders / politici, levert dit beter beleid en meer draagvlak op. Tips worden aangeleverd. Tevens toetst u of ingezette acties resultaat hebben.

Toponderzoek faciliteert dit proces als onafhankelijk onderzoeksbureau TIPTOP voor u. Het onderzoeksbureau heeft de beschikking over eigen TIP-burgerpanels (landelijk > 60 burgerpanels) en het overheidspanel Overheid in Nederland.

Blijf op de hoogte via de [Topletter](#).



Toponderzoek
Expeditiestraat 12
5961 PX Horst

www.Toponderzoek.com
enquete@toponderzoek.com
085-4860103

Toponderzoek is lid van MOA.